

Tvá práva a povinnosti vycházejí ze **školského zákona** a **školního řádu** naší školy.

MÁŠ PRÁVO

- **NA ŠKOLSKÉ SLUŽBY**
Můžeš chodit do školní družiny či jídelny. Některé tyto služby jsou zpoplatněné.
- **NA ZAKLÁDÁNÍ ŽÁKOVSKÝCH ORGANIZACÍ A ÚČAST V NICH**
Můžeš v nich volit a být do nich volen/a, pracovat v nich a jejich prostřednictvím se obracet na ředitele školy. Na naší škole např. funguje školní parlament, do kterého si každá třída zvolí svého zástupce na začátku školního roku.
- **NA INFORMACE O PRŮBĚHU A VÝSLEDKÁCH SVÉHO VZDĚLÁVÁNÍ**
- **VYUŽÍVAT PORADENSKÁ ZAŘÍZENÍ** ve škole (např. školní psycholog, výchovný nebo kariérní poradce, metodik prevence) i mimo školu (např. pedagogicko-psychologická poradna či speciálně-pedagogické centrum).
- **VYJADŘOVAT SE KE VŠEM ROZHODNUTÍM TÝKAJÍCÍM SE PODSTATNÝCH ZÁLEŽITOSTÍ TVÉHO VZDĚLÁVÁNÍ.**
- **NA BEZPLATNOU JAZYKOVOU PŘÍPRAVU A PODPORU** (pokud jsi cizinec/cizinka nebo dostatečně neovládáš český jazyk).

MÁŠ POVINNOST

- **ŘÁDNĚ DOCHÁZET DO ŠKOLY A ŘÁDNĚ SE VZDĚLÁVAT.**
- **DODRŽOVAT ŠKOLNÍ A VNITŘNÍ ŘÁD** a předpisy a pokyny školy k ochraně zdraví a bezpečnosti, s nimiž jsi byl/a seznámen/a. Pokud opakovaně a vážně porušíš tato pravidla, můžeš dostat třídní důtku, ředitelskou důtku nebo horší známku z chování na vysvědčení.
- **PLNIT POKYNY PEDAGOGICKÝCH PRACOVNÍKŮ ŠKOLY** vydané v souladu s právními předpisy a školním nebo vnitřním řádem.
- **DOCHÁZET DO ŠKOLY KAŽDÝ DEN S POTŘEBNÝMI POMŮCKAMI.**
- **OMLOUVAT ABSENCI.**



Твої права та обов'язки визначаються, перш за все, **законом про освіту**.

ТИ МАЄШ ПРАВО

- **НА ПОСЛУГИ В ШКОЛІ**
тобто можна відвідувати групу продовженого дня або ідальню. Деякі з цих послуг платні.
- **НА СТВОРЕННЯ УЧНІВСЬКИХ ОРГАНІЗАЦІЙ ТА УЧАСТЬ У НИХ.** Ти можеш голосувати в них і обиратися в них, працювати в них і звертатися за допомогою їх до директора школи. Наприклад, в нашій школі працює шкільний парламент, в який кожен клас обирає свого представника на початку навчального року.
- **НА ІНФОРМАЦІЮ ПРО ХІД І РЕЗУЛЬТАТИ СВОГО НАВЧАННЯ.**
- **КОРИСТУВАТИСЯ КОНСУЛЬТАЦІЙНИМИ ЗАКЛАДАМИ** в школі (наприклад, шкільним психологом, освітнім або кар'єрним консультантом, методистом профілактики небезпечної поведінки) і за її межами (наприклад, педагогічно-психологічним консультації або спеціально-педагогічним центром).
- **ВИСЛОВЛЮВАТИ ВСІ РІШЕННЯ, ЩО СТОСУЮТЬСЯ ВАЖЛИВИХ ПИТАНЬ ТВОЄЇ ОСВІТИ.**
- **ВИСЛОВЛЮВАТИ ВСІ РІШЕННЯ, ЩО СТОСУЮТЬСЯ ВАЖЛИВИХ ПИТАНЬ ТВОЄЇ ОСВІТИ.** (якщо ти іноземець/іноземець або недостатньо володієш чеською мовою).

ТИ ЗОБОВ'ЯЗАНИЙ

- **НАЛЕЖНИМ ЧИНОМ ВІДВІДУВАТИ ШКОЛУ ТА ЗДОБУВАТИ ЯКІСНУ ОСВІТУ.**
- Дотримуватися шкільного та внутрішнього розпорядку та правил і інструкцій школи з охорони здоров'я та безпеки, з якими ти ознайомився. Якщо ти неодноразово і серйозно порушуєш ці правила, ти можеш отримати класну догану, директорську догану або гіршу оцінку з поведінки до атестата.
- Виконувати вказівки педагогічного персоналу школи, видані відповідно до законодавства та шкільного або внутрішнього розпорядку.
- **ЩОДНЯ ПРИХОДИТИ ДО ШКОЛИ З НЕОБХІДНИМ ШКІЛЬНИМ ПРИЛАДДАМ.**




ŠKOLNÍ DEN

Výuka probíhá ve všední dny (pondělí až pátek). Vyučování začíná zpravidla **v 8:00**. Do budovy můžeš vstoupit **od 7:40**, šatna se uzamyká **v 7:55**.

Na prvním stupni obvykle vyučování končí **ve 12:40**. Na druhém stupni mají žáci odpolední vyučování nejpozději **do 15:25**. Před vyučováním i po něm mohou žáci prvního stupně navštěvovat školní družinu.

V naší škole jsou vyučovací hodiny rozvrženy takto:

1. hodina	2. hodina	3. hodina	4. hodina	5. hodina	6. hodina	7. hodina	8. hodina
8:00	8:55	9:55	11:00	11:55	12:50	13:45	14:40
8:45	9:40	10:40	11:45	12:40	13:35	14:30	15:25



ROZVRH HODIN

Výuka ve škole probíhá v rámci jednotlivých předmětů. **Rozvrh hodin** ukazuje, kolik hodin a jaké předměty máš jednotlivé dny v týdnu. Aktuální rozvrh hodin dostaneš od třídního učitele na začátku každého pololetí, případně na vyžádání. Rozvrh hodin je pro tebe závazný.

Vyučovací hodiny trvají většinou **45 minut**, poté následují přestávky dlouhé 10 až 20 minut.

**Může se stát,
že některá hodina odpadne.**

Tuto informaci dostaneš od učitele předem. Tvoji rodiče potom písemně v žákovské knížce nebo elektronicky v aplikaci Bakaláři potvrdí, že o změně rozvrhu vědí.

PŘESTÁVKA NA OBĚD


Dopolední a odpolední vyučování je odděleno polední přestávkou určenou na oběd a odpočinek. Žáci druhého stupně mohou polední přestávku strávit ve škole nebo mimo školu.

V Česku se žáci stravují nejčastěji ve školní jídelně. V naší jídelně se obědy vydávají od 11:30 do 14:00 hodin. Můžeš si vybrat ze dvou chodů.

Jídlo si musíš objednat vždy den předem

(do 14:00).

Více k fungování školní jídelny najdeš na stránkách naší školy v sekci *jídelna*.



ŠKOLNÍ KLUB

V naší škole máme také **školní klub**, ve kterém můžeš trávit čas před odpoledním vyučováním. Do školního klubu nepotřebuješ být přihlášen předem. Po příchodu do klubu se musíš zapsat a strávit tam celý čas před odpoledním vyučováním (z klubu nelze odejít a pak se do něj opět vrátit).

Po obědové pauze následuje **odpolední vyučování**, které končí nejpozději **v 15:25**.


ДЕНЬ ШКОЛЯРА

Уроки проходять у будні дні (з понеділка по п'ятницю). Заняття розпочнуться, як правило, о **8:00**. Зайти в будівлю можна з **7:40**, роздягальня закривається о **7:55**.

На першому етапі зазвичай уроки закінчуються о **12:40**. На другому етапі можна провести післяобіднє заняття не пізніше **15:25**. До і після уроків учні першого класу можуть відвідувати шкільний клуб (ГПД).

У нашій школі уроки розподілені таким чином:

1.	2.	3.	4.	5.	6.	7.	8.
8:00	8:55	9:55	11:00	11:55	12:50	13:45	14:40
8:45	9:40	10:40	11:45	12:40	13:35	14:30	15:25



Може статися так, що урок випаде. Цю інформацію ви отримаєте від вчителя заздалегідь. Потім твої батьки письмово в учнівській книжці або в електронному вигляді в додатку Бакалаври (Bakaláři) підтвердять, що знають про зміну розкладу.

РОЗКЛАД УРОКІВ


Навчання в школі відбувається в рамках окремих предметів. **Розклад уроків** показує, скільки годин і які предмети у вас є в окремі дні тижня. Поточний розклад годин ви отримаєте від класного керівника на початку кожного семестру, можливо, за запитом. Розклад годин для тебе обов'язковий.

Заняття зазвичай тривають **45 хвилин**, потім йдуть 10-20-хвилинні перерви.

ОБІДНЯ ПЕРЕРВА

Ранкове і післяобіднє навчання розділені обідньою перервою, призначеною для обіду і відпочинку. Учні другого ступеню (5 - 9 кл) можуть проводити перерву на обід у школі або поза школою.

У Чехії школярі найчастіше харчуються в шкільній їдальні. У нашій їдальні обіди йдуть з **11:30 до 14:00**. Ви можете вибрати один з двох страв, їжу потрібно замовляти один день наперед (до 14:00). Детальніше про функціонування шкільної їдальні можна дізнатися на сайті школи у розділі „Їдальня“ (Jídelna).



У нашій школі також є **шкільний клуб**(ГПД), в якому можна проводити час до уроків після обіду. До шкільного клубу не потрібно записуватися заздалегідь. Прийшовши в клуб, ти повинен записатися і провести там весь час до післяобіднього заняття (з клубу не можна піти, а потім знову повернутися в нього).

Після обідньої перерви починається **післяобіднє заняття**, яке закінчується не пізніше **15:25**.

VYUČOVACÍ PŘEDMĚTY

Vyučovací předmět trvá zpravidla jednu vyučovací hodinu. Během výuky jsou využívány školní pomůcky (školní potřeby). Více informací k pomůckám najdeš v listu **POMŮCKY**.

Z učiva, které probereš ve vyučovacích předmětech, jsi průběžně hodnocený/hodnocená. O tom si přečteš v informačním listu **HODNOCENÍ**.

Vyučovací předměty jsou na prvním a druhém stupni odlišné. Čemu se jednotlivé předměty věnují, najdeš v informačním listu **VYUČOVACÍ PŘEDMĚTY**. Minimální požadavky ke splnění daného předmětu ti vždy řekne příslušný vyučující.



Případné změny v rozvrhu jsou každý den vyvěšeny **na nástěnce na hlavní chodbě vedle sborovny**. Najdeš je také v aplikaci Bakaláři.

MÍSTO VÝUKY

Vyučovací hodina může probíhat uvnitř školy **ve třídách (učebnách)**, nebo **venku**. Třídy jsou označeny a ve škole je k dispozici plánek školy, ve kterém jsou zakresleny. Ve svém rozvrhu hodin najdeš, v jaké třídě se koná daný vyučovací předmět.

Žáci na prvním stupni často zůstávají **ve své (kmenové) třídě**. Na druhém stupni se ale vyučovací předměty konají v různých třídách. Některé předměty mají i své **speciální třídy**: např. přírodopis, chemie či fyzika se mohou vyučovat **v laboratořích**.

Na začátku školního roku tedy musíš dávat pozor, kdy a kde se každý předmět koná.

VÝUKA

V naší škole ti budou učitelé předávat znalosti různými způsoby:

- **přednáší** a ty si **píšeš poznámky** do sešitu,
- zadají ti **úkoly** a ty je samostatně, nebo ve skupině vypracuješ,
- ukáží ti probíranou látku v praxi a ty si ji následně **vyzkoušíš**.

Výuka ale může vypadat i jinak. Vždy záleží na učiteli.

Během vyučovacích hodin se od tebe očekává:

- **aktivní zapojení** (píšeš si poznámky, hlásíš se, odpovídáš na učitelovy dotazy, kladeš otázky),
- **vypracování zadaných úkolů**,
- **dodržování** školních i třídních **pravidel**,
- splnění požadavků v rámci jednotlivých předmětů.

Pokud něčemu nerozumíš, dej to učiteli vědět během hodiny, nebo po ní.

COTI POMŮŽE ZVLÁDNOUT UČIVO, KDYŽ NEROZUMÍŠ ČESKÉMU JAZYKU?

- ➔ **Překladové slovníčky (Meta, o.p.s.)**
inkluzivniskola.cz/prekladove-slovnicky
- ➔ **Překladače a aplikace**
Google Translate, DeepL, aplikace Native Chats
- ➔ **Překladové slovníčky v UA**
www.spn.cz/pomahame-ukrajnskym-detem
- ➔ **Domácí příprava**
doučování, procvičování, učení se slovíček k probíranému tématu

НАВЧАЛЬНІ ПРЕДМЕТИ МІСЦЕ НАВЧАННЯ

Навчальний предмет, як правило, займає одну навчальну годину. Під час уроків використовуються шкільні інструменти (шкільне приладдя). Більш детальну інформацію про посібники можна знайти в листі **ПОСІБНИКИ**.

З уроку, який ти проходиш у навчальних закладах, тебе постійно оцінюють/оцінюють. Про це читайте в інформаційному бюлетені **ОЦІНЮВАННЯ**.

Навчальні предмети на першому і другому ступенях відрізняються. У чому полягають окремі предмети, Ви знайдете в інформаційному листі **НАВЧАЛЬНІ ПРЕДМЕТИ**. Мінімальні вимоги до предмета завжди підкаже тобі викладач предмету.



Заняття можуть проходити в межах школи, в класах/аудиторіях або на відкритому повітрі. Всі класи пронумеровані, а в школі є план школи, в якому вони зазначені. За розкладом занять можна дізнатися, в якому класі проводиться даний навчальний предмет.

Учні першого класу часто перебувають у своєму класі. На другому рівні навчальні предмети проводяться в різних класах. Деякі предмети також мають спеціальні класи: наприклад, природничі науки, хімія або фізика можуть викладатися в лабораторіях.

На початку навчального року потрібно стежити за тим, де і коли проводиться кожен предмет. Можливі зміни в розкладі щодня вивішуються на дошці оголошень на головному коридорі поряд з хором. Їх також можна знайти в додатку «Бакалаври».

НАВЧАННЯ

У нашій школі вчителі будуть передавати вам знання різними способами:

- Читає лекції, а ти записуєш у зошит,
- тобі дають завдання, а ти їх самостійно або в групі складаєш,
- Вони покажуть вам новий матеріал на практиці, і потім ви спробуєте самостійно виконати завдання.

Навчання може виглядати по-різному, це завжди залежить від вчителя.

Під час уроків від Вас очікують:

- **активна участь** (пишеш замітки, піднімаєш руку на уроці, відповідаєш на запитання вчителя, ставиш запитання),
- **виконуєш завдання**,
- **дотримуватися правил** класу та школи;
- Виконання вимог у межах окремих предметів.

Якщо ви чогось не розумієте, дайте вчителю знати протягом години або після неї.

**ЩО ДОПОМОЖЕ
ТОБІ ОСВОЇТИ УРОК,
ЯКЩО ТИ
НЕ РОЗУМІЄШ
ЧЕСЬКОЇ МОВИ?**

Тематичні словники
www.spn.cz/pomome-ukrajinskym-detem

Перекладні словники Meta, o. p. s.
inkluzivniskola.cz/prekladove-slovnicky

Перекладачі та додатки
Перекладач Google Translate,
DeepL, додаток Native Chats

Домашня підготовка

репетиторство, повторення вивченого, вивчення лексики на обговорювану тему

PRVNÍ STUPEŇ

- **ČESKÝ JAZYK:** čtení, psaní, gramatika, literatura
- **CIZÍ JAZYK:** (nejpozději od třetí třídy) nejčastěji angličtina, němčina
- **MATEMATIKA:** čísla, početní operace, základy geometrie
- **INFORMATIKA:** práce s počítačem a počítačovými programy
- **PRVOUKA:** (1.–3. ročník) místo, kde žijeme, společnost, příroda a zdravý život
- **PŘÍRODOVĚDA:** (4.–5. ročník) navazuje na předmět prvouka v oblasti přírodních věd
- **VLASTIVĚDA:** (4.–5. ročník) navazuje na předmět prvouka v oblasti dějepisu a zeměpisu
- **HUDEBNÍ VÝCHOVA:** tvorba, vnímání a interpretace hudby
- **VÝTVARNÁ VÝCHOVA:** tvorba, vnímání a interpretace vizuálního umění
- **TĚLESNÁ VÝCHOVA:** sportovní a pohybové dovednosti
- **PRACOVNÍ ČINNOSTI:** praktické pracovní dovednosti, ruční práce



DRUHÝ STUPEŇ

- **ČESKÝ JAZYK:** čtení s porozuměním, psaní textů, spisovný jazyk a literatura
- **CIZÍ JAZYK:** nejčastěji angličtina (znalost na úrovni A2), případně další jazyky (němčina, španělština, francouzština)
- **MATEMATIKA:** aritmetické operace, závislosti, geometrie
- **INFORMATIKA:** práce s počítačovými programy, principy digitálních technologií
- **DĚJEPIS:** česká i světová historie
- **VÝCHOVA K OBČANSTVÍ:** fungování společnosti, politické a další organizace
- **FYZIKA:** vlastnosti látek, pohyb těles, energie, zvuk, elektřina
- **CHEMIE:** složení látek, organické a anorganické sloučeniny a jejich reakce
- **PŘÍRODOPIS:** příroda, obecná biologie a ekologie
- **ZEMĚPIS:** regiony světa, společenské a hospodářské prostředí a geografie ČR
- **HUDEBNÍ VÝCHOVA:** tvorba, vnímání a interpretace hudby
- **VÝTVARNÁ VÝCHOVA:** tvorba, vnímání a interpretace vizuálního umění
- **TĚLESNÁ VÝCHOVA:** sportovní a pohybové dovednosti
- **PRACOVNÍ ČINNOSTI:** praktické pracovní dovednosti, ruční práce

VOLITELNÉ 7. ročník – cvičení z matematiky nebo informatika

PŘEDMĚTY: 8. ročník – sportovní hry nebo konverzace v anglickém jazyce

9. ročník – cvičení z matematiky nebo cvičení z českého jazyka

Nabídka volitelných předmětů se může každý rok měnit. Volitelné předměty volíte online přes webovou aplikaci Bakaláři. Na svém účtu v aplikaci budete v modulu anketa moci vybrat jeden z nabízených volitelných předmětů. Kapacita je omezena. Pokud je u daného předmětu naplněna, je třeba zvolit si předmět jiný. Kapacita všech předmětů je omezena kapacitou místností (dílny) a možností vyučování. V případě problémů se obracej na třídního učitele.

ПЕРШИЙ СТУПІНЬ

- **ЧЕСЬКА МОВА:** читання, письмо, граматики, література
- **ІНОЗЕМНА МОВА** (не пізніше третього класу): найчастіше англійська, німецька
- **МАТЕМАТИКА:** числа, числові операції, основи геометрії
- **ІНФОРМАТИКА:** робота з комп'ютером та комп'ютерними програмами
- **ПЕРВОЦВІТ:** (1-3 класи) місце, де ми живемо, суспільство, природа і здорове життя
- **ПРИРОДОЗНАВСТВО «PŘÍRODOVĚDA»:** (4-5 класи) продовження за темою найпростішого курсу природничих наук
- **КУРС ПО ВИВЧЕННЮ ІСТОРИЧНИХ ТА ГЕОГРАФІЧНИХ ОСОБЛИВОСТЕЙ ЧЕХІЇ «VLASTIVĚDA»:** (4-5 класи) продовження за темою першокласника в галузі історії та географії
- **МУЗИЧНА ОСВІТА:** створення, сприйняття та інтерпретація музики
- **ОБРАЗОТВОРЧЕ ВИХОВАННЯ:** створення, сприйняття та інтерпретація образотворчого мистецтва
- **ФІЗИЧНЕ ВИХОВАННЯ:** спортивні та рухові навички
- **ТРУДОВА ДІЯЛЬНІСТЬ:** практичні навички роботи, ручна робота



ДРУГИЙ СТУПІНЬ

- **ЧЕСЬКА МОВА:** читання з розумінням, написання текстів, літературна мова та література
- **ІНОЗЕМНА МОВА** (найчастіше англійська (знання рівня A2), або інші мови (німецька, іспанська, французька)
- **МАТЕМАТИКА:** арифметичні операції, співвідношення, геометрія
- **ІНФОРМАТИКА:** робота з комп'ютерними програмами, принципи цифрових технологій
- **ІСТОРІЯ:** чеська та світова історія
- **ВИХОВАННЯ ГРОМАДЯНСТВА:** функціонування суспільства, політичних та інших організацій
- **ФІЗИКА:** властивості речовин, рух тіл, енергія, звук, електрика
- **ХІМІЯ:** склад речовин, органічні та неорганічні сполуки та їх реакції
- **ПРИРОДОЗНАВСТВО:** природа, загальна біологія та екологія
- **ГЕОГРАФІЯ:** регіони світу, соціально-економічне середовище та географія ЧР
- **МУЗИЧНА ОСВІТА:** створення, сприйняття та інтерпретація музики
- **ОБРАЗОТВОРЧЕ ВИХОВАННЯ:** створення, сприйняття та інтерпретація образотворчого мистецтва
- **ФІЗИЧНЕ ВИХОВАННЯ:** спортивні та рухові навички
- **ТРУДОВА ДІЯЛЬНІСТЬ:** практичні навички роботи, ручна робота

ФАКУЛЬТАТИВНІ У 7-му класі – вправи з математики або інформатики

ПРЕДМЕТИ: у 8 класі – спортивні ігри або розвиток мовлення англійською мовою

в 9 класі – тренінги з математики або вправи з чеської мови

Пропозиція факультативних предметів може змінюватися щороку. Факультативи ви обираєте онлайн через веб-додаток Бакалаври. На своєму акаунті в додатку ви зможете вибрати один із запропонованих факультативних предметів у модулі опитування. Кількість місць обмежена. Якщо вона наповнена, потрібно вибрати інший предмет. Кількість місць з усіх предметів обмежена площею приміщень (майстерень) і можливостями навчання.




POMŮCKY (ŠKOLNÍ POTŘEBY) K VYUČOVÁNÍ

Na jednotlivé předměty si musíš nosit pomůcky. Například na geometrii budeš potřebovat rýsovací potřeby, na tělocvik cvičební úbor. Z rozvrhu hodin vždy zjistíš, jaké pomůcky, sešity a učebnice budeš pro příslušný den potřebovat.

Učebnice

Škola žákům půjčuje učebnice pro jednotlivé vyučovací předměty na daný školní rok. Učebnice se nejčastěji rozdávají na začátku školního roku a vybírají se na konci školního roku. **Učebnici máš zapůjčenou, a proto je potřeba se k ní chovat opatrně**, aby se nezničila, a další rok ji mohl používat někdo jiný.



Psací potřeby

Psací potřeby budeš potřebovat na každý předmět (mimo tělesné výchovy). Jedná se o **tužku, gumu, pero, pravítko a barevné pastelky**. Na geometrii budeš potřebovat speciální rýsovací potřeby (trojúhelníky, kružítko). Psací potřeby se většinou nosí pohromadě v penálu. Dále do obecné výbavy patří lepidlo a nůžky. **Psací potřeby ti musí koupit rodiče**, škola je neposkytuje ani na ně nepřispívá.

Pomůcky na výtvarnou výchovu (kreslení)

Seznam těchto pomůcek dostaneš na začátku školního roku od vyučujícího. Je potřeba, aby sis je sám/sama sehnal/a, **škola je neposkytuje**. Tyto věci si obvykle necháváš v kmenové třídě, nebo ve skřínce.

Sešity a pracovní sešity

Poznámky o probraném učivu (výpisky) si budeš zapisovat do sešitu. **Na každý předmět je potřeba mít jiný sešit**. Seznam typů sešitů, které budeš na jednotlivé předměty potřebovat, najdeš už před začátkem školního roku na stránkách školy, aby sis je mohl/a včas zajistit (škola sešity neposkytuje).

Na některé předměty budeš potřebovat ještě **pracovní sešity**. Ty objednáva a kupuje škola, platí je tvoji rodiče na začátku školního roku. Na konci roku ti pracovní sešit zůstane, nevrací se tak jako učebnice.

Domácí úkoly

Jedná se o úkoly k vypracování doma, **jsou povinné** a tvoji rodiče je musí kontrolovat a podepisovat.

Sportovní oblečení na tělocvik

Tělocvik probíhá venku i uvnitř, budeš tedy potřebovat obuv na ven a obuv do tělocvičny. Do tělocvičny by obuv měla mít bílou/světlou podrážku. Dále budeš potřebovat tričko a kratšasy, tepláky, nebo legíny. Občas se chodí ven i za chladného počasí, podle toho myslí i na mikinu a dlouhé sportovní kalhoty. Oblečení na tělocvik je potřeba pravidelně prát.

Přezůvky

Přezůvky budeš potřebovat do interiéru školy.

Svačina a pití


Škola ti svačinu nezajistí, je potřeba si ji přinést z domova.



Для окремих предметів потрібно приносити шкільне приладдя. Наприклад, на геометрії знадобиться приладдя для креслення, в спортзалі – тренувальний костюм. З розкладу уроків ви завжди зможете дізнатися, які гаджети, зошити та підручники вам знадобляться на відповідний день.

Підручники

Школа надає учням підручники з окремих навчальних предметів на відповідний навчальний рік. Підручники найчастіше роздають на початку навчального року і вибирають наприкінці навчального року. Підручник у тебе запозичений, і тому до нього треба ставитися з обережністю, щоб не зіпсувати його, а наступного року ним міг скористатися хтось інший.



Канцелярське приладдя

Приладдя для письма знадобиться на будь-який предмет (крім фізичного виховання). Це олівець, гумку.

ручка, лінійка і кольорові олівці. Для геометрії знадобляться спеціальні інструменти для креслення (трикутники, циркуль). Приладдя для письма, зазвичай, носять у пеналі. Далі до загального оснащення входять клей і ножиці. Приладдя для письма тобі повинні купувати батьки, школа їх не забезпечує і не надає кошти.

Зошити та робочі зошити до підручників

Запис пройденого матеріалу записуватимеш у зошит. Для кожного предмета потрібно мати різний зошит. Список типів зошитів, які вам знадобляться з окремих предметів, можна знайти ще до початку навчального року на сторінках школи, щоб ви могли ними вчасно забезпечитись (школа зошитів не надає).

На деякі предмети знадобляться робочі зошити до підручників.

Вони замовляються і купуються школою, оплачують їх твої батьки на початку навчального року. Наприкінці року твій робочий зошит залишиться в тебе, він не повертається так, як підручники.

Обладнання для образотворчого мистецтва (малювання)

список цих засобів ви отримаєте на початку навчального року від викладача. Ви повинні придбати їх самостійно (школа їх не надає). Ці речі ти зазвичай залишаєш собі в класі або в шафці.

Спортивний одяг для спортзалу

заняття спортом проходить як на вулиці, так і в середині, тому вам знадобиться взуття на вулицю та взуття для спортзалу.

У тренажерному залі взуття повинно мати білу/світлу підошву. Далі вам знадобляться футболка і шорти / спортивні костюми / гетри. Іноді вони виходять на вулицю навіть у холодну погоду, маючи на увазі також кофту на блискавці і довгі спортивні штани. Одяг для занять фізкультурою потрібно регулярно прати.

Домашнє завдання

Це завдання для домашнього виконання, вони обов'язкові, і твої батьки повинні їх перевіряти і підписувати.

Перекуси і напої - школа не забезпечує перекусами, їх потрібно приносити з дому.

Змінне взуття тобі знадобляться в інтер'єрі школи.





V každém předmětu vyučující pravidelně **ověřují**, zda učivo znáš – nejčastěji **písemnými testy** nebo **ústním přezkoušením**. Výsledky testu nebo zkoušení jsou hodnoceny **známkami**. Hodnocen/a ale můžeš být i z jiných činností, jako je aktivita v hodině, osvojení si nějaké dovednosti, referát, projekt apod.

ZNÁMKY


Známky jsou vyjádřeny buď číslicí, nebo slovně:

- 1 **výborný**
- 2 **chvalitebný**
- 3 **dobrý**
- 4 **dostatečný**
- 5 **nedostatečný**

V průběhu celého školního roku se zapisují do elektronické žákovské knížky v internetovém informačním systému **Bakaláři**. Všechny známky v daném předmětu poté složí výslednou známku na vysvědčení.

SLOVNÍ HODNOCENÍ

Kromě známek můžeš být hodnocen/a i slovní formou (učitel popíše tvé pokroky, nedostatky a prostor pro zlepšení).



VYSVĚDČENÍ

Vysvědčení dostaneš na konci ledna a na konci června.

- Pokud obdržíš na vysvědčení ze všech předmětů známku 1 až 4, **prospěl/a jsi**, řádně jsi ukončil/a daný ročník, a od září nastoupíš do vyššího ročníku.
- Pokud obdržíš na vysvědčení ve druhém pololetí z **jednoho nebo ze dvou povinných předmětů (výjimkou jsou předměty jako hudební výchova, tělesná výchova apod.) stupeň 5 (nedostatečný)**, v daném předmětu jsi **neprospěl/a**, a budeš muset vykonat **opravnou zkoušku**.
- Pokud neprospěješ **ve třech a více předmětech**, automaticky musíš opakovat ročník. Opakovat ročník můžeš na každém stupni pouze jednou.

POZOR! Opravnou zkoušku vykonáváš také, pokud jsi nebyl/a na konci daného ročníku hodnocen/a (např. z důvodu dlouhodobé nemoci). Když opravnou zkoušku neuděláš, musíš opakovat ročník. Pokud se nedostavíš na opravnou zkoušku, neprospěl/a jsi a musíš opakovat ročník. Termín opravné zkoušky stanovuje ředitel školy nejpozději do 31. 8.

HODNOCENÍ CHOVÁNÍ

Ve škole a na akcích pořádaných školou se hodnotí také tvoje chování. Na vysvědčení jsi hodnocen/a jedním z těchto stupňů:

1 **velmi dobrý**

Očekává se od tebe, že po celou dobu školní docházky budeš hodnocen/a tímto stupněm.

2 **uspokojivý**

Tento stupeň je už poměrně problematický a poukazuje na nevhodné chování a opakované porušování řádu školy; předchází mu udělení napomenutí třídního učitele, důtky třídního učitele a důtky ředitele školy

3 **neuspokojivý**

Tento stupeň poukazuje na hrubé a opakované porušování pravidel chování a řádu školy.



З кожного предмету викладачі регулярно перевіряють, чи знаєте ви навчальний матеріал – найчастіше за допомогою письмових контрольних тестів або усного опитування. Результати тесту або тестування оцінюються так званими ступенями успішності (оцінками). Оцінюватись можна й за іншими видами діяльності, наприклад, активність на уроці, засвоєнням певних навичок, рефератом, проектом тощо.

ОЦІНКИ

Оцінки виражені або цифрами, або в усній формі:

- 1 **відмінно**
- 2 **похвально**
- 3 **добре**
- 4 **даť**
- 5 **недостатньо**

Протягом усього навчального року вони записуються в електронну учнівську книгу в Інтернет-інформаційній системі Бакалаври. Потім оцінки з одного предмету складають отриманий бал на атестаті з даного навчального предмету.

УСНЕ ОЦІНЮВАННЯ

Окрім оцінок, тебе можна оцінити у словесній формі (вчитель опише твої успіхи, недоліки та простір для покращення).



СВІДОЦТВО

Свідоцтво отримуєш у середині навчального року (наприкінці першого семестру) та наприкінці навчального року (наприкінці другого семестру). Якщо ти отримаєш в атестаті з усіх предметів **ступінь 1-4**, ти отримав(ла), завершив(ла) відповідний рік, а з вересня вступаєш на вищий навчальний рік. Якщо ти отримаєш атестат у другому півріччі з одного або двох обов'язкових предметів (виняток становлять такі предмети, як музична освіта, фізкультура тощо), **рівень 5/недостатній, ти не склав(ла) іспит з предмету**. Ви також складаєте іспит, якщо в кінці цього року ви не були оцінені (наприклад, через тривалу хворобу). Якщо ти не складеш іспит, ти повинен повторити той же рік. Якщо ви не будете успішні **з трьох і більше предметів**, вам автоматично доведеться повторити навчальний рік. Повторювати рік можна на кожному рівні тільки один раз.

УВАГА! Якщо ви не прийшли на іспит, автоматично вважається, що ви його не склали. Термін проведення іспиту перездачі встановлюється директором школи не пізніше 31. 8.

ОЦІНЮВАННЯ ПОВЕДІНКИ

У школі та на заходах, організованих школою, оцінюється і ваша поведінка. На атестаті тебе оцінюють одним із таких ступенів:

1 дуже добре
від тебе очікується, що протягом усього навчання ти будеш оцінюватися саме цим ступенем

2 задовільний
цей ступінь вже досить проблематичний і вказує на неналежну поведінку та неодноразові порушення шкільного розпорядку; йому передують попередження класного керівника, догана класного керівника та догана директора школи

3 незадовільний
цей ступінь вказує на грубе та повторне порушення правил поведінки та шкільного розпорядку





JAK BY TO MĚLO VYPADAT

Každodennost

Aby bylo učení cizího jazyka efektivní, musí být **pravidelné** (např. 15 minut každý den). S rodiči si můžeš také domluvit, že v určitý čas se bude doma mluvit jen česky. Můžete začít jednou hodinou týdně, a postupně tuto dobu navyšovat. Při běžných činnostech si pro sebe **zkoušej mluvit česky** (např. když se ráno oblékáš, zkoušej si česky nahlas říkat, co budeš ten den dělat; během dne se sám/sama sebe ptej na otázky a odpovídej si na ně v češtině).

Plánování

Čas na učení by sis měl/a předem naplánovat a plánu se držet (aby bylo učení opravdu každodenní).

Sledování pokroku

Po každém dni si zaznamenej, co jsi udělal/a, např. do tabulky v počítači nebo na velký papír. Vytvářej si také **přehledy slovíček nebo gramatiky**, ke kterým se můžeš vrátet.

Zábava

Vyber si takovou formu učení, která tě bude bavit. Zkus si třeba **najít kamaráda**, se kterým budeš mluvit jen česky, nebo **navštěvuj zájmový kroužek**, kde se mluví jen česky.

MOŽNÉ METODY

Knihy

Vyber si knihu v češtině, která tě zaujme, a přečti stránku každý den. Ideální je, když jsi knihu již četl/a v mateřském jazyce, můžeš si také pořídit jeden výtisk v češtině a jeden v rodném jazyce.



Audioknihy

Čtení můžeš doplnit poslechem stejnojmenné audioknihy. Při poslechu si můžeš knihu nahlas číst a kontrolovat si tak výslovnost.

Audioknihy také můžeš poslouchat bez tištěného podkladu, třeba před spaním. Na Youtube je spousta volně dostupných audioknih, některé nabízí i Český rozhlas.

Časopisy

Časopis **Kamarádi** spolku Zaedno obsahuje pohádky a články v různých jazycích.

Seriály / televize / pohádky

V televizi či na internetu můžeš sledovat seriály, pohádky či dokumenty v češtině. **Česká televize – Děčko** navíc umožňuje ke všem programům zobrazit české titulky.

Hudba

Poslouchej českou hudbu, překládej si texty písní do rodného jazyka, zpívej.

Online aplikace

Aplikace **DUOLINGO** je k dispozici i pro český jazyk na stránce cs.duolingo.com.


Aplikace **Čeština jako druhý jazyk** organizace META je k dispozici na stránkách: www.cestina2.cz/temata s návodem v anglickém, vietnamském a ruském jazyce.

Kurz českého jazyka **Čeština do školy** je k dispozici na stránkách Centra pro integraci cizinců www.cicops.cz v sekci *Kurzy češtiny / E-learning*.

Portál www.icestina.cz nabízí žákům druhého stupně možnost procvičovat si český jazyk.

Portál easylingo.com zpřístupnil bezplatný kurz **Czech for Ukrainians**, který ti pomůže s učením základních slovíček a frází důležitých pro život v České republice. (easylingo.com/en/czech-for-ukrainians)

Bezplatná verze jazykové aplikace **MONDLY** je k dispozici prostřednictvím Organizace pro pomoc uprchlíkům (pro zpřístupnění aplikace je potřeba napsat na e-mail robert.netuka@opu.cz).





ROZVOJ SLOVNÍ ZÁSObY

Ved' si **svůj vlastní slovníček** (v levém sloupci budou slova česky, v pravém sloupci překlad do tvého rodného jazyka, v případě potřeby můžeš prostřední sloupec vyhradit pro výslovnost). Před spaním si vždy pročti slovíčka, která jsi ten den přidal/a.

K procvičování slovní zásoby z jednotlivých předmětů můžeš používat **tematické překladové slovníčky** organizace META nebo si můžeš takové slovníčky vyrobit. (www.inkluzivniskola.cz/prekladove-slovnicky)

Můžeš také používat **výkladový slovník**, který podporuje přemýšlení o neznámých slovíčkách v českém jazyce.

Vyrobíš si také vlastní **kartičky se slovy** (na jedné straně je slovo česky, na druhé překlad). Můžeš využít různých barev k oddělení např.: slovních druhů, slovíček z jednotlivých předmětů ve škole apod.

Další možné používání kartiček: na jednotlivé předměty nalep kartičky s názvem daného předmětu (např. na dveře nalep kartičku s nápisem „dveře“). Kartičky lze také použít u skloňování/celých vět (např. na kliku od okna umístíš kartičku s nápisem „otevřít okno“).

Pexeso se slovíčky: Napiš na jednu kartičku slovo v českém jazyce a na druhou kartičku překlad do mateřského jazyka. Kartičky rozlož jako klasické pexeso a můžeš hrát. Při otočení každé kartičky řekni slovo nahlas ve druhém jazyce, aby sis ho lépe zapamatoval/a.

Využít můžeš také **metodu Goldlist**, která pracuje s ukládáním slovíček v dlouhodobé paměti. Více informací o metodě najdeš na internetu, např. na odkazu czech-time.cz/goldlist.

Slovní zásobu můžeš také procvičovat online pomocí stránky www.quizlet.com či **Aplikace Dril**, které umožňují přidávání vlastních slovíček a samotestování.



VOLNOČASOVÉ AKTIVITY

Domy dětí a mládeže (DDM) nabízejí různé sportovní, technické či umělecké kroužky. Na stránce www.volnycaspraha.cz nalezneš v sekci Adresář DDM kontakty všech DDM v Praze.

Základní umělecké školy (ZUŠ) nabízejí výuku zpěvu, hry na nástroje, některé mají i výtvarný obor. Seznam ZUŠ (veřejných, soukromých i církevních) nalezneš na stránkách www.seznamskol.cz v sekci Základní umělecké školy.

Sportovní možnosti v Praze nalezneš na stránkách www.prahasportovni.cz.

Seznam možných volnočasových aktivit (DDM, pražská hřiště, skauti apod.) je také zde: metropolevsech.eu/cs/praha/volny-cas/deti.

MIMOŠKOLNÍ JAZYKOVÉ KURZY

Seznam kurzů češtiny pro cizince je na stránkách: metropolevsech.eu/cs/sluzby-pro-migranty/kurzy-ceskeho-jazyka.

Organizace META pořádá letní intenzivní kurz češtiny v terénu **ČEŠTINA V AKCI**. Více najdeš na webových stránkách meta-ops.eu v sekci *Rodiče, cizinci, děti / Kurzy češtiny*.



ЯК МАЄ ВИГЛЯДАТИ ДОМАШНЄ ПРИГОТУВАННЯ

Повсякденність

Щоб зробити вивчення іноземної мови ефективним, воно має бути регулярним (наприклад: 15 хвилин щодня). З батьками також можна домовитися, що в певний час вдома буде розмовляти тільки чеською. Починати можна з однієї години на тиждень, поступово збільшуючи цей час. Під час звичайних занять **намагайся говорити про себе** чеською (наприклад, якщо вдягаєшся вранці, то намагайся вголос говорити чеською мовою, що будеш робити в цей день; протягом дня сам/сама себе питай питання і відповідай на них чеською мовою).

Планування

Час на навчання слід планувати заздалегідь і дотримуватися плану (щоб навчання було справді повсякденним).

Відстеження прогресу

Після кожного дня записуйте те, що ви зробили, наприклад, в електронну таблицю на комп'ютері або на великий папір. Також створюйте огляди словників або граматики, до яких можна повертатися.

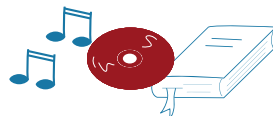
Розваги

Вибирай ту форму навчання, яка тобі сподобається. Наприклад, спробуй знайти собі співрозмовника, з яким розмовлятимеш лише чеською, або відвідай гурток за інтересами, де розмовляють лише чеською.

МОЖЛИВІ МЕТОДИ ДОМАШНЬОГО ПРИГОТУВАННЯ

Книги

Обери книгу чеською мовою, яка зацікавить тебе, і читай сторінку щодня. Ідеально, якщо ви вже прочитали книгу рідною мовою, ви також можете придбати один екземпляр чеською мовою і один на рідній мові.



Аудіокниги

Читання книги можна доповнити прослуховуванням однойменної аудіокниги. Слухаючи, ти можеш читати книжку вголос, перевіряючи вимову.

Аудіокниги також можна слухати без друкованого матеріалу, навіть перед сном. На Youtube є багато безкоштовних аудіокниг, деякі з них пропонують і Чеське радіо.

Журнали

Журнал [Kamarádi](#) Товариства Zaedno містить казки та статті на різних мовах.

Серіали / Телебачення / Казки

На телебаченні або в інтернеті можна дивитися серіали, казки або документи чеською мовою. Чеське телебачення – [Děčko](#), крім того, дозволяє до всіх програм показувати чеські субтитри.

Музика

Слухай чеську музику, перекладай тексти пісень на рідну мову, співай.

Інтернет-додатки

Додаток [DUOLINGO](#) також доступний для чеської мови.

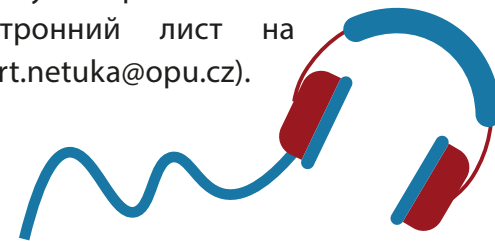
Додаток [Чеська мова, як друга мова](#) організації META доступна на сайті: www.cestina2.cz/temata з інструкціями англійською, в'єтнамською та російською мовами.

Курс чеської мови [Чеська мова до школи](#) доступний на сайті Центру інтеграції іноземців www.cicops.cz у розділі Курси *чеської мови / E-learning*.

Портал www.icestina.cz пропонує учням другого рівня можливість практикувати чеську мову.

Портал easylingo.com відкрив безкоштовний курс для початківців Ukrainians [Czech for Ukrainians](#), який допоможе вам вивчити основні слова та фрази, важливі для життя в Чехії.

Безкоштовна версія мовного додатку [MONDLY](#) доступна через Організацію допомоги біженцям (для доступу до додатку потрібно написати електронний лист на robert.netuka@opu.cz).





РОЗВИТОК СЛОВНИКОВОГО ЗАПАСУ



Веди свій власний словник (у лівій колонці будуть слова чеською мовою, у правій колонці переклад на твою рідну мову, при необхідності можеш зарезервувати середню колонку для вимови). Перед сном завжди читайте слова, які ви додали в той день.

Для відпрацювання словникового запасу з окремих предметів можна використовувати **тематичні перекладні словники** META (www.inkluzivniskola.cz/prekladove-slovnicky) або виготовляти такі словники.

Ви також можете використовувати **тлумачний словник**, який заохочує думати про незнайомі слова чеською мовою.

Ви також можете виготовити **власні картки зі словами** (з одного боку слово чеське, з іншого - переклад). Ти можеш використати різні кольори для відокремлення, наприклад: словесні види, словники з окремих предметів у школі тощо.

Інше можливе використання карток: наклеїти на окремі предмети картки з назвою предмета (наприклад: на двері наклеїти картку з написом «двері»). Також картки можна використовувати при складанні/повних речень (наприклад: на ручці від вікна розмістіть картку з написом «відкрити вікно»).

Рехесо зі словами: Напишіть на одній картці слово чеською мовою, а на іншій картці переклад на рідну мову. Розклади карти як класичний рехесо і можеш грати. При перевертанні кожної картки скажіть слово вголос другою мовою, щоб краще запам'ятати.

Ви також можете використовувати **метод Goldlist**, який працює зі збереженням слів у довгостроковій пам'яті. Більш детальну інформацію про метод можна знайти в Інтернеті, наприклад, тут: czech-time.cz/goldlist.

Словниковий запас Ви також можете практикувати в Інтернеті за допомогою www.quizlet.com або **Додатка Dril**, що дозволяє додавати власні слова та

ПОЗАШКІЛЬНІ РОЗВАГИ

Будинки дітей та молоді (DDM) пропонують різні спортивні, технічні або художні гуртки. На сторінці www.volnycaspraha.cz можна знайти в розділі Довідник DDM (*Adresář DDM*) контакти всіх DDM в Празі.

Початкові художні школи (ЗУШ) пропонують уроки співу, ігри на інструментах, деякі мають і художню спеціальність. Список ЗУШ (державних, приватних і церковних) можна знайти на сайті www.seznamskol.cz у розділі Загальноосвітні школи мистецтв (*Základní umělecké školy*).

Спортивні можливості в Празі можна знайти на сайті www.prahasportovni.cz.

Перелік можливих заходів для дозвілля (DDM, празькі спортмайданчики, скаути тощо) також тут: metropolevsech.eu/cs/praha/volny-cas/deti.



ПОЗАШКІЛЬНІ МОВНІ КУРСИ

Перелік курсів чеської мови для іноземців знаходиться на сайті: metropolevsech.eu/cs/sluzby-pro-migranty/kurzy-ceskeho-jazyka.

Організація META організовує літній інтенсивний курс чеської мови на місцевості **Чеська мова в дії**.



Pokud ministerstvo školství, nebo ředitel školy nařídí výuku formou **distančního vzdělávání**, je **tato výuka pro tebe a všechny tvé spolužáky povinná** a může být hodnocena.

Distanční výuka je vždy včas oznámena:

- na webu školy
- ve webové aplikaci Bakaláři,
- přes tvůj školní e-mail.

Na online výuku se přihlíšíš přes **svůj školní e-mail**, který dostaneš při nástupu do školy.

Dostaneš se tam z webové stránky naší školy (přibližně v polovině stránky je sekce *Rychlé odkazy / Distanční výuka*).

Najdeš:

- **upravený rozvrh hodin**,
- zadané **učivo na každý týden**
- **odkaz pro připojení** na online hodinu v uvedeném čase,
- **domácí úkoly**, které vypracuješ, a poté pošleš dle zadání učitelů.

→ Online hodina je běžnou vyučovací hodinou.

→ Na hodinu se připojuj včas a s nachystanými pomůckami.

→ Během online výuky je nutné, abys měl/a **funkční mikrofon** (žáci 2. stupně mají mikrofon vypnutý, pokud nejsou vyvoláni).

→ Při nevhodném chování můžeš být z online výuky vyloučen/a, a bude ti zapsaná absence na hodině. Z online hodiny neodcházej, vždy počkej na pokyn vyučujících.

→ Dodržuj **zásady bezpečného užívání internetu**.

→ Bez souhlasu vyučujících platí přísný zákaz vytváření a zveřejňování záznamů výuky.

→ Dodržuj rozvrh online hodin, ostatní čas věnuj dalším úkolům, které budeš vypracovávat samostatně (případně se spolužáky) podle pokynů vyučujících.

→ Nezapomeň občas vstát, projít se a protáhnout, pustit do pokoje čerstvý vzduch. Dělej si přestávky jako ve škole a dávej na sebe a na své zdraví pozor.

ZÁSADY

JAK SE PŘIPOJIT K ONLINE HODINĚ PŘES GOOGLE MEET

webové rozhraní



vyučovací předmět



odkaz na online schůzku

KLIKNI



„Požádat o připojení“
nebo „Připojit se“

KLIKNI

povol **mikrofon** a **kameru**

KLIKNI

OK

KLIKNI

„Vždy povolit (...) přístup ke kameře“

KLIKNI

HOTOVO

Abys mohl/a hovořit, mikrofon nesmí být přeškrtnutý.

Třídní učitel

Pokud máš jakýkoliv problém, jsem tvůj první kontakt. Můžeš se na mne kdykoliv obrátit, a já ti pomohu situaci řešit nebo ti poradím, koho máš kontaktovat v rámci Školního poradenského centra. Také se mnou můžeš řešit organizační záležitosti ohledně výletů a školních akcí.

Učitelé vyučovacích předmětů

Obrat' se na nás, pokud potřebuješ pomoci s učivem nebo si nevíš rady se zadanou prací. Také s námi můžeš řešit své hodnocení (prospěch) v daném vyučovacím předmětu.

Kancelář školy a vrátnice

Pokud ve škole najdeš něco rozbitého nebo dokonce nebezpečného, můžeš to nahlásit svému třídnímu učiteli nebo na vrátnici školy. Pokud něco ve škole ztratíš (klíče, čip do jídelny apod.), najdeš to také pravděpodobně na vrátnici nebo v kanceláři školy (na hlavní chodbě vedle ředitelny). Pokud sis zapomněl/a klíče od skříňky, obrat' se na třídního učitele či, pokud zrovna není k zastížení, na kancelář školy.

ŠKOLNÍ PORADENSKÉ CENTRUM

Pokud potřebuješ poradit nebo pomoci v obtížné situaci, je pro tebe zdarma dostupné Školní poradenské centrum. Aktuální kontakty najdeš na [webové stránce školy](#).

Jak to funguje



Kontaktuješ příslušného odborníka, vysvětlíš mu svůj problém a on si s tebou domluví schůzku.

VÝCHOVNÍ PORADCI – můžeš za námi zajít, když se ti ve škole nedaří nebo máš ty či tví spolužáci nějaké problémy. Pomůžeme ti také s výběrem střední školy a přihláškami.



METODIK PREVENCE – obrat' se na mě, jestli potřebuješ poradit, pomoci, nebo se ti zdá, že se ve tvém okolí děje něco, co není v pořádku. Pomohu ti vyřešit problémové situace ve škole i mimo ni.



ŠKOLNÍ PSYCHOLOŽKA – navštiv mě, pokud máš problémy se spolužáky, s kamarády, s učiteli či se necítíš ve třídě dobře. Jsem tu pro tebe také, pokud máš problémy doma, s rodiči nebo se sourozenci, cítíš se osaměle, smutně, nejde ti učení nebo máš z něčeho strach, a potřebuješ si o tom promluvit. Nalezneš mě na hlavní chodbě A vedle počítačové učebny. Dny, kdy mě ve škole najdeš, jsou vypsány na stránkách školy a mám je také vyvěšené na cedulce na dveřích. **Schůzku si musíš domluvit dopředu.**

Na první schůzku můžeš přijít, aniž bys o tom informoval rodiče, na další schůzky již budeš potřebovat jejich písemný souhlas.



KOORDINÁTORKA VZDĚLÁVÁNÍ CIZINCŮ A SPECIÁLNÍ PEDAGOŽKA – obrat' se na mě, pokud potřebuješ pomoci s češtinou nebo obecně s učivem. Ráda ti pomohu zorientovat se v naší škole a ve výuce. Také ti mohu pomoci nastavit vzdělávací cíle a plán jejich dosažení.



Класний керівник

Якщо у вас є які-небудь проблеми, я ваш перший контакт. Ти можеш звернутися до мене в будь-який час, і я допоможу тобі розібратися в ситуації або пораджу тобі, з ким зв'язатися в Шкільному консультативному центрі. Ти також можеш вирішувати зі мною організаційні питання щодо екскурсій та шкільних заходів.

Вчителі навчальних предметів

Звертайтеся до нас, якщо вам потрібна допомога з навчанням або ви не знаєте порад щодо зазначеної завдання. Ви також можете вирішити з нами свою оцінку (успішність) у даному навчальному предметі.

Офіс школи та прохідна

Якщо ви знайдете щось зламане або навіть небезпечне в школі, ви можете повідомити про це свого класного керівника або на прохідній школи. Якщо щось загубиш у школі (ключі, фішку в їдальню і т.п.), то, ймовірно, знайдеш це також на прохідній або в офісі школи (в головному коридорі поряд з директоркою). Якщо ви забули ключі від шафки, зверніться до класного керівника або, якщо його немає, до канцелярії школи.

ШКІЛЬНИЙ КОНСУЛЬТАТИВНИЙ ЦЕНТР

Якщо вам потрібна порада або допомога у важкій ситуації, у школі вам безкоштовно доступний.

ЯК ЦЕ ПРАЦЮЄ



Ти зв'язуєшся з відповідним фахівцем, поясниш йому свою проблему, і він призначить з тобою зустріч.

КОНСУЛЬТАНТИ ПО ВИХОВАННЮ – Ти можеш зайти до нас, якщо в школі тобі не вдається, або в тебе з однокласниками якісь проблеми. Ми також допоможемо вам з вибором середньої школи та вступними заявками.



МЕТОДИСТ ПРОФІЛАКТИКИ – Зверніться до мене, якщо вам потрібна порада, допомога, або вам здається, що у вашому оточенні відбувається щось не так. Я допоможу тобі вирішити проблемні ситуації в школі і за її межами.



ШКІЛЬНИЙ ПСИХОЛОГ – Відвідайте мене, якщо у вас проблеми з однокласниками, з друзями, з вчителями або ви погано себе почуваєте в класі. Я тут і для тебе, якщо ти маєш проблеми вдома, з батьками або з братами і сестрами, ти відчуваєш себе самотньо, сумно, тобі не вистачає навчання або ти чогось боїшся, і тобі потрібно поговорити про це. Ти знайдеш мене в головному коридорі і поряд з комп'ютерним класом. Дні, коли ти мене знайдеш у школі, прописані на сторінках школи, а ще я їх вивішую на табличках на дверях.



КООРДИНАТОР З ПИТАНЬ ОСВІТИ ІНОЗЕМЦІВ ТА СПЕЦІАЛЬНИЙ ПЕДАГОГ – Зверніться до мене, якщо вам потрібна допомога з чеською або взагалі з навчанням. Я з радістю допоможу тобі розібратися в нашій школі і в навчанні. Я також можу допомогти тобі встановити навчальні цілі та план їх досягнення.





V České republice se žáci ve škole vzdělávají v jednotlivých **třídách**. V češtině má slovo „třída“ několik významů.

→ **TŘÍDA JAKO OZNAČENÍ ROČNÍKU VZDĚLÁVÁNÍ**

→ **TŘÍDA JAKO PROSTOR, KDE SE ŽÁCI UČÍ**

→ **TŘÍDA JAKO KOLEKTIV, KTERÝ SPOLU TRÁVÍ ČAS VE ŠKOLE**

ROČNÍK

Třídy jsou označeny číslem ročníku a příslušným písmenem latinské abecedy (například 2.B, 6.A apod.). Ve třídách povinné školní docházky může být nejvýše 30 žáků.

Po zápisu k základnímu vzdělávání (at' už do prvního, nebo do jiného ročníku) dostaneš od ředitele školy rozhodnutí, zda jsi byl/a přijat/a do školy. S rozhodnutím se také často dozvíš, do jaké třídy budeš chodit a kdo bude tvůj třídní učitel. Tato třída je pro tebe tzv. **kmenová**.


TŘÍDNÍ UČITEL

Třídní učitel (tzv. „třídní“) má na starosti žáky v dané třídě. Znamená to, že **je kontaktní osobou pro žáky i rodiče ze třídy**. S třídním můžeš řešit jakékoliv problémy, známky (hodnocení), absence (omluvenky) nebo organizační záležitosti. Třídní se stará o funkčnost prostředí i kolektivu třídy. K tomu mu pomáhají služby ve třídě, pravidla třídy či třídnické hodiny. Třídní také komunikuje s rodiči, a to nejčastěji e-mailem, telefonicky nebo prezenčně formou **třídních schůzek**.

PROSTOR

Každá třída má předem určenou místnost. Ve třídě je nejčastěji základní vybavení: tabule, lavice, židle, nástěnky a poličky či knihovny. Na začátku roku si můžeš vybrat, na jakém místě budeš sedět. Pro příjemnou atmosféru si **se spolužáky můžete třídu různě vybavit**. Můžete si ve třídě také vyvěsit své školní práce.

Aby třída byla vždy hezky uklizená, je potřeba se o ni starat. Ve třídě tak často fungují služby, které zajišťují žáci: např. zalévají květiny, nosí pomůcky, mažou tabuli nebo zvedají židle. Fungování služeb si často nastavují sami žáci.



KOLEKTIV

Školní třídu tvoří také tví spolužáci. Se svými spolužáky budeš trávit většinu času ve škole po celou dobu školní docházky. V průběhu školního roku probíhají různé akce, např. školní výlety, přespávání ve škole nebo sportovní soutěže tříd, jejichž cílem je stmelit třídní kolektiv. Občas se setkáš i s **třídnickou hodinou**, která může být během nulté hodiny (od 7:00). Třídnické hodiny jsou závazné stejně jako jiné hodiny. Většinou se během nich řeší organizační záležitosti třídy, známky, konflikty v kolektivu nebo vážné porušování třídních či školních pravidel. Třídnickou hodinu vede třídní učitel a dá o ní vždy předem vědět rodičům.

Třídní pravidla

Aby škola byla pro všechny bezpečná a fungující místo, je potřeba dodržovat pravidla stanovená ve školním řádu. Kromě těchto pravidel si třídy často stanovují i svá třídní pravidla, která slouží k tomu, aby se žákům ve třídě dobře učilo a byla zde přátelská atmosféra. Třídní pravidla si stanovují žáci sami za pomoci učitele. Mezi taková pravidla patří např. hlášení se o slovo, neskákání si do řeči či vzájemná pomoc. Dodržování domluvených pravidel je závazné a učitelé jej budou vyžadovat.



У Чеській Республіці учні в школі навчаються в окремих класах. У чеській мові слово „**клас**“ має кілька значень.

- **КЛАС ЯК ПОЗНАЧЕННЯ РОКУ НАВЧАННЯ.**
- **КЛАС ЯК ПРОСТІР, ДЕ НАВЧАЮТЬСЯ УЧНІ.**
- **КЛАС – ЦЕ КОЛЕКТИВ, ЯКИЙ РАЗОМ ПРОВОДИТЬ ЧАС У ШКОЛІ.**

КЛАС, ЯК РІК НАВЧАННЯ

Класи завжди позначені в рамках року. У деяких школах класи можуть мати свої назви, але найчастіше позначаються початковими літерами алфавіту А, В, С, D, E. Таким чином, клас позначається номером року та відповідною літерою (наприклад, 2.В, 6.А тощо). У класах обов'язкової шкільної освіти може бути не більше 30 учнів.

Після зарахування на базову освіту(1 -9 кл.) (чи то в перший, чи в інший клас) ви отримуєте від директора школи рішення про те, що вас прийняли до школи. Також, з отриманням рішення, ти дізнаєшся, в який клас будеш ходити і хто буде твоїм класним керівником. Цей клас для тебе називають племінним.

КЛАСНИЙ КЕРІВНИК

Класний керівник (так званий „*třídní*“) опікується учнями даного класу. Це означає, що він є контактною особою як для учнів, так і для батьків з класу. З класним керівником ти можеш вирішувати будь-які проблеми, оцінки (оцінювання), відсутність (вибачення) або організаційні питання. Класний керівник піклується про функціонування середовища і колективу класу. У цьому йому допомагають самоврядування в класі, правила класу або класна година. Класний керівник також спілкується з батьками, найчастіше електронною поштою, телефоном або в денній формі класних зборів.

КЛАС, ЯК ПРОСТІР


Кожен клас має заздалегідь визначену приміщення. У класі найчастіше зустрічається основне обладнання: дошка, парти, стільці, стенди та полиці або бібліотеки. На початку року ви можете вибрати, на якому місці будете сидіти. Для приємної атмосфери з однокласниками можна по-різному оздобити клас. Ви також можете вивісити свої шкільні роботи в класі. Щоб клас завжди був охайним, за ним потрібно стежити. У класі так часто є чергування, які надають учні: наприклад, поливають квіти, носять гаджети, стирають дошку або піднімають стільці. Функціонування чергування часто встановлюють самі учні.

КЛАС, ЯК КОЛЕКТИВ

Клас школи також складається з твоїх однокласників. Склад класу не сильно змінюється, так що ви будете проводити разом більшу частину часу в школі протягом всього навчання. Протягом навчального року проводяться різноманітні заходи, наприклад, шкільні екскурсії, ночівля в школі або спортивні змагання класів, метою яких є згуртування колективу класу. Часом зустрічається і класна година, яка може бути нульовим уроком (з 7:00). Класні години є обов'язковими, як і інші уроки. Здебільшого під час них вирішуються організаційні питання класу, оцінки, конфлікти в колективі або серйозні порушення класних або шкільних правил. Цей урок проводить класний керівник і завжди дає про нього знати батькам заздалегідь.

Правила класу

Для того, щоб школа була безпечним і функціональним місцем для всіх, необхідно дотримуватися правил шкільного розпорядку. Крім цих правил, клас часто встановлює свої правила, які служать для того, щоб учні в класі добре вчилися і була доброзичлива атмосфера. Правила навчання учні встановлюють самостійно за допомогою вчителя. До таких правил належать, наприклад, піднімання руки, коли хочеш щось сказати на слово, не перебивати або взаємодопомога. Дотримання узгоджених правил вимагатиме і вчитель, а за їх порушення (як і за порушення шкільного розпорядку) можуть бути передбачені штрафи.



Školní i mimoškolní akce posilují vzájemné vztahy mezi učiteli a žáky, ale i mezi školou a rodiči žáků. Každý rok proto pořádáme školu v přírodě, exkurze, výlety apod. V 6. ročníku pojedete se spolužáky na adaptační pobyt, zpravidla v 7. ročníku na lyžařský výcvik. Často také navštěvujeme divadelní a filmová představení, výstavy, exkurze či další zajímavé kulturní akce.



Plán všech školních i mimoškolních akcí a událostí naleznete v informačním systému Bakaláři.





Všechny mimoškolní aktivity jsou realizovány za doprovodu a účasti pedagogických pracovníků, případně rodičů (ti se zpravidla účastní dobrovolně, bez odpovědnosti za žáky školy). Akce jsou připravovány s maximální péčí, zajištěno je kvalitní ubytování, stravování či zdravotní dozor. Většinu akcí doprovází výchovně vzdělávací program, který je v souladu se školním vzdělávacím programem.

PRAVIDLA PRO KONÁNÍ AKCÍ MIMO AREÁL ŠKOLY:

- Aby ses mohl/a školních akcí účastnit, musí tvoji rodiče podepsat informovaný souhlas, který se obnovuje každý školní rok. V případě odmítnutí musí účast na každou akci jednotlivě odsouhlasit.
- O organizaci každé jednotlivé akce budou tvoji rodiče informováni v aplikaci Bakaláři a na stránkách školy (kdy a kde se akce koná, zda je po ukončení plánován samostatný odchod domů apod.).
- Všechny školní akce jsou zabezpečeny pedagogickým dozorem, nebo k tomuto účelu určenou osobou.

Většinu akcí hradí tvoji rodiče, některé aktivity jsou hrazeny z dotací. Školní akce se většinou platí z tzv. **spolku rodičů**, nebo z **třídního fondu**.






Як шкільні, так і позакласні заходи зміцнюють взаємини між вчителями та учнями, а також між школою та батьками учнів. Тому щороку ми організуємо школу на природі, екскурсії, екскурсії тощо. У 6-му класі ти поїдеш з однокласниками на адаптацію, як правило, в 7-му класі на лижну підготовку. Ми також часто відвідуємо театральні та кіносеанси, виставки, екскурсії та інші цікаві культурні заходи.



Розклад всіх шкільних та позакласних заходів та подій знайдуть твої батьки в інформаційній системі Бакалаври. Записи найцікавіших можна прочитати на [сайті школи](#) в розділі Новини (*Novinky*).



Всі позакласні заходи проводяться під супровід та за участю педагогічних працівників або батьків (ті, як правило, беруть участь добровільно, без відповідальності за учнів школи). Захід готується з максимальною ретельністю, забезпечується якісне житло, харчування або медичний нагляд. Більшість заходів супроводжує навчально-виховна програма, яка узгоджується зі шкільною програмою навчання.

Більшість акцій оплачують твої батьки, деякі заходи оплачуються за рахунок субсидій. Шкільні заходи здебільшого оплачуються з так званого **батьківського комітету** або з **класного фонду**.



ПРАВИЛА ПРОВЕДЕННЯ ЗАХОДІВ ЗА МЕЖАМИ НАВЧАЛЬНОГО ЗАКЛАДУ:

- Щоб взяти участь у шкільних заходах, твої батьки повинні підписати інформовану згоду, яка оновлюється кожного навчального року. У разі відмови учасник повинен погодитися на кожну дію окремо.
- Про організацію кожного окремого заходу твої батьки будуть проінформовані в додатку «Бакалаври» та на сайті школи (коли і де відбувається захід, чи планується самостійний виїзд додому після закінчення).
- Усі шкільні заходи забезпечуються педагогічним наглядом або призначеною для цього особою.